

Le stage en pratique :

Le lieu

Mairie de Mont Saint Jean - Le Bourg 21320 MONT-SAINT-JEAN


Date et horaires


Samedi 1 & dimanche 2 février
matin 9h30 - 12h30 après-midi 14h-17h

Tarifs

La demi-journée : 45 € - la journée 80 € - les deux jours 150 €
Les tarifs s'appliquent quelle que soit l'intervenante choisie : vous pouvez par exemple choisir de suivre une journée de stage avec Annette et le deuxième jour avec Olivia. Un acompte de 30 % vous sera demandé pour valider votre inscription .

Les intervenantes

Annette Petavy
boutique.annettepetavy.com
 annettepetavy.lavraie

Olivia Ferrand
oliviaferrand.net
 lesateliersdusouk
oliviametlesouk

Pour en savoir plus

annette@annettepetavy.com / 06 62 50 55 35
oliviaferrandhnt@gmail.com / 06 15 63 75 07

Pour s'inscrire

Catherine Poussy
Association Laine, Feutre & Cie
8 rue des Bergeries
21320 Mont Saint Jean
lainefeutreetcompagnie@gmail.com / 06 43 56 15 46

N'hésitez pas à nous contacter
pour nous poser toutes vos questions !

Annette Petavy

Olivia Ferrand

JOUER AVEC LES MAILLES ET LES COULEURS Créer et réparer



Deux animatrices pour un stage à la carte
les 1 & 2 Février 2025

Tricoter en couleurs avec Annette Petavy

Apprenez le jacquard, le tricot mosaïque ou les deux : Annette Petavy sera votre guide pour tricoter en couleurs.



Pour vos premiers pas en jacquard, Annette vous accompagne dans la réalisation d'une petite pochette tricotée en rond.

Pré-requis : savoir tricoter en rond (avec aiguilles circulaires ou aiguilles double-pointes).

Si vous voulez faire des motifs colorés en tricotant une seule couleur par rang, le tricot mosaïque est pour vous !

Pré-requis : les bases du tricot (monter et rabattre les mailles, mailles endroit et mailles envers).



Le stage est modulable. Vous choisissez la technique que vous souhaitez apprendre. Vous pouvez faire une initiation rapide/découverte sur une demi-journée ou bien poser les bases sur une journée complète, soit le samedi, soit le dimanche.

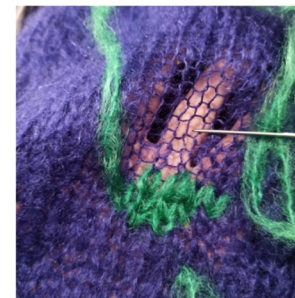
Pour les personnes voulant approfondir la technique, je vous accompagne pour réaliser ou créer un modèle sur une deuxième journée (le dimanche, après avoir vu les bases le samedi).

Réparer et customiser la maille avec Oliva Ferrand

Réparer un trou, cacher une tâche, redonner un nouveau look à un tricot tristounet... un atelier à la carte pour reprendre et broder la maille.

Reprendre, un art oublié. Je vous apprend à reprendre dans les règles de l'art et surtout à en faire un élément décoratif...

Pré-requis : aucun.



Renforcer, réparer, décorer avec le point de maille. Appelée aussi swiss darning cette technique a plus d'un tour dans son sac.

Pré-requis : aucun.

Broder, c'est aussi une technique créative pour réparer ou simplement agrémenter un pull fatigué ou banal. Je vous guide pour faire vos premiers pas sur cette surface un peu particulière.

Pré-requis : aucun.



Un stage à la carte : vous pouvez choisir une ou plusieurs techniques. Si vous souhaitez aller plus loin avec moi, je vous propose un accompagnement pour customiser un pull le dimanche avec la ou les techniques de votre choix après les ateliers de découverte le samedi.